

Güttler Mediana



Ideal für
Rüben, Mais,
Gemüse &
Raps

Von 0,5 bis 6 Meter Arbeitsbreite

Mediana

Selbstreinigende Prismenwalze® 33/38 Ø
Mittelschwere Walze für den Front- und Heckanbau



Toter Frontballast: Bodenverdichtung durch die stark belastete Vorderachse

Mit Frontwalze: Ausgewogene Achslasten, weniger Bodendruck. Der Schlepper fährt auf ebenem, festen Saatbett; geringe Spurtiefe

Wie die Saat, so die Ernte!
Mit der Güttler Prismenwalze®

- Gleichmäßige Rückfestigung – für einen sicheren Feldaufgang
- Vitale Bestände – hohe Erträge!
- Effektives Unkrautmanagement
- Vorsorge gegen Verschlammungen und Verdunstungen
- Für Gemüse- und Weinbau auch kombinierbar in Guss/Synthetik



GÜTTLER®

Führend in Bodenstruktur

Änderungen und Irrtümer vorbehalten.

Mit Güttler: Das bessere Saatbett und sichere Feldaufgänge!



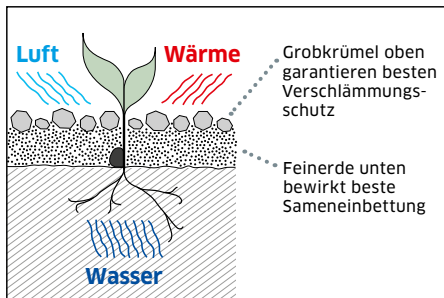
GüttlerWalzen hinterlassen ein ideales Saatbett

Einziger Selektionseffekt

GüttlerWalzen rollen nicht einfach auf dem Boden ab, sondern arbeiten mit 300 Prismenspitzen pro Quadratmeter intensiv im Boden und bewirken dabei den einzigartigen Selektionseffekt:

Feinerde unten, Grobkrümel oben!

Die punktuelle Druckeinwirkung der Prismen sorgt für eine ausgezeichnete Rückfestigung mit großer Tiefenwirkung.



Das braucht der Keimling zu seiner Entwicklung



Verschlammungen vorbeugen, Wasser sparen!



Zur Bestockungsanregung ausgewinterteter Getreidebestände



Die selbstreinigende Prismenwalze®

CAMBRIDGEWALZE

nicht so...
oben - zu fest und zu fein „glattgebügelt“
Verschlammungsgefahr
unten - zu locker und zu grob
Grobkrümel im Saathorizont
schlechte Sameneinbettung

PRISMENWALZE®

... sondern so !
oben - krümelig locker (2,5-3 cm)
Grobkrümel oben - bester
Verschlammungsschutz
unten - fest (40-50% Porenvolumen)
Feinerde im Saathorizont -
beste Sameneinbettung



... mehrfach patentiert!



Mediana zur Grünlandpflege und Nachsaat



Krusten brechen, Bestände retten: Bei Zuckerrüben ... oder Mais



Mediana PW 600 im Heck - vor und nach der Saat



Kompakt, übersichtlich und gut lenkfähig:
Sicher auf der Straße - auch im Frontanbau.

Güttler Mediana - Qualität die sich auszahlt.



GÜTTLER®
Führend in Bodenstruktur

Änderungen und Irrtümer vorbehalten.